

-Typ in de internetadresbalk: www.vdab.be.

Vind je de letters te klein?

-Klik dan boven aan in de balk van Internet Explorer op .

-Kies daar



-Scroll helemaal naar beneden.

-Kies **Beroepeninfo**.

- Carrière**
- Begeleiding
- Beroepeninfo
- Test jezelf
- MagEzine
- Carrièrelectuur

-Kies **Beroepenfilms**.

- Beroepeninfo**
- ◆ [Beroepenfiches](#)
 - ◆ [Beroepenfilms](#)
 - ◆ [Beroepsoriëntatie](#)
 - ◆ [Beroepstesten](#)

-Kies een sector.

- | | | |
|----------------------------------|--|--|
| Auto | Horeca | Schoonmaak |
| Bediende | Informatica | Textiel en Confectie |
| Bewaking | Land- en tuinbouw | Transport en Logistiek |
| Bouw | Medisch en Paramedisch | Verkoop |
| Chemie | Metaal en glas | Voeding |
| Elektriciteit | Non Profit | Andere |
| Grafische sector | Podiumkunsten | |

1. Vul in.

Welke **sector** kies je?

2. Vul in.

Kies een beroep.
Welk **beroep** ga je bekijken?

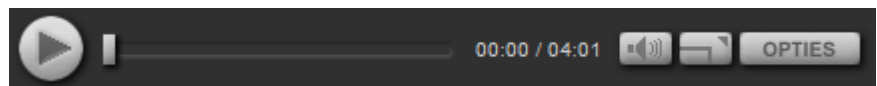
-Lees eerst de informatie
die boven het filmpje staat.

3. Noem 2 taken of werkzaamheden van dit beroep.

--	--

4. Vul in.

Hoe lang duurt het filmpje
dat jij hebt gekozen?


 minuten


-Klik op start .



5. Kies uit: jouw mening.

Wat vind je van dit beroep?

<input type="checkbox"/>	makkelijk	<input type="checkbox"/>	moeilijk
<input type="checkbox"/>	interessant	<input type="checkbox"/>	niet interessant
<input type="checkbox"/>	gevaarlijk	<input type="checkbox"/>	niet gevaarlijk
<input type="checkbox"/>	zwaar werk	<input type="checkbox"/>	licht werk
<input type="checkbox"/>	samenwerken	<input type="checkbox"/>	alleen werken
<input type="checkbox"/>	Dit wil ik wel doen.	<input type="checkbox"/>	Dit wil ik niet doen.

-Klik nu op [♦ Beroepenfiche](#) van het beroep

6. Vul in: ja of nee.

Moet je speciale kleren dragen?	
Werk je buiten?	
Werk je binnen?	
Heb je collega's?	
Werk je in ploegendienst?	
Werk je met klanten?	
Werk je met apparaten?	

7. Vul in.

Kijk bij [basiscompetenties](#).

Dit kan ik goed.

Dit kan ik leren.

Dit kan ik niet.

8. Vul in.

Kijk bij specifieke competenties.

Dit wil ik leren.

9. Vul in.

Schrijf hier 2 sleutel[vaardigheden](#).
die nodig zijn voor dit beroep.

<input type="text"/>	<input type="text"/>
----------------------	----------------------

Wil je nog een filmpje zien?

-Klik dan weer op **Beroepenfilms**. [Home](#) ▶ [Carrière](#) ▶ [Beroepeninfo](#) ▶ [Beroepenfilms](#) ▶

10. Zoek foto's van dit beroep.

Op Google vind je veel foto's.

-Typ het *beroep* dat je zoekt
in het **zoekvak**.



Kies voor foto's van...

werkkleding	werkplek	apparaten	machines	iets anders...
-------------	----------	-----------	----------	----------------

10. Zoek foto's van dit beroep.

Kies voor foto's van...

werkkleding	werkplek	apparaten	machines	iets anders...
-------------	----------	-----------	----------	----------------

Op Google vind je veel foto's.

-Typ het *beroep* dat je zoekt in het **zoekvak**.

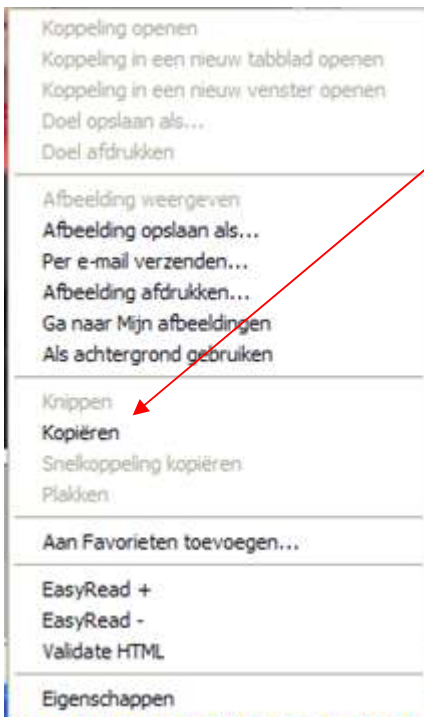


-Klik op **Afbeeldingen**. (2 mogelijkheden)



-Klik op het plaatje dat je wilt gebruiken.

-Klik met de rechtermuisknop op de afbeelding.



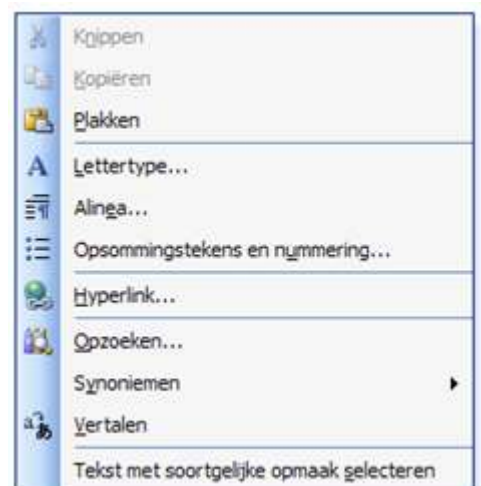
-Kies **Kopiëren**.

-Ga terug naar dit werkblad.

-Klik waar je de foto wilt hebben.

-Klik weer op de rechtermuisknop.

-Kies nu voor **Plakken**.



Plak de foto's hier.
Kies voor foto's van...

werkkleding	werkplek	apparaten	machines	iets anders...
-------------	----------	-----------	----------	----------------