



Naam: \_\_\_\_\_

## Test 1

Ga naar de site [www.oorcheck.nl](http://www.oorcheck.nl).  
 -Regel het geluid van de computer.  
 -Zet het niet te hard.

Dit is de startpagina.

**GELUID & GEHOOR**

Een onzichtbaar signaal bereikt je oor en jij hoort het als geluid. Niet in je oor, maar op de plek waar het vandaan kwam. Wonderlijk! Hoe werkt dat toch? En wanneer loop je schade op?...

**CHECKS**

**Doe direct de Oorcheck!**

Hoe goed zijn je oren nog? Luister je veilig naar je MP3? En hoe is het met je kennis tussen de oren? Laat je testen!...

**KOM IN ACTIE**

Zorg dat je op de hoogte blijft. Zet anderen aan het denken, want er zijn nog steeds mensen die niet beter weten...

**JEZELF BESCHERMEN**

Gehoorschade is blijvend. Gelukkig zijn er genoeg tips en hulpmiddelen om zelf voor je oren te zorgen, zodat je kunt blijven genieten...

**HOORNIEUWS**

Over nieuwe ontwikkelingen en bijeenkomsten, met handige links en leesvoer over schade en bescherming...

### 1. Wat lees je in het gele vak **CHECKS**?


Wat weet je over je oren?  
 Hoe goed zijn je oren?


Hoe maak je de oren schoon?  
 Luister je veilig naar MP3?



-Ga met de muis boven het gele vak.

## 2. Wat hoor je?

een tamboerijn

een bongo

een drumstel

### Checks

- Oorcheck
- MP3-Check
- Kennisquiz

-Kies Oorcheck.

Start test ▶

-Start de test.

Start test ▶

## 3. Wat hoort bij elkaar? Trek een lijn.

Wat lees je?

Goed horen

Als je een andere niet verstaat,

Met een hoortest controleer je

heb je een probleem.

of je goed hoort.

is belangrijk.

verder →

-Klik op VERDER.

-Klik de antwoorden aan.

## WWW.OORCHECK.NL

VUL EERST DIT FORMULIER IN.

MIJN GEHOOR IS:	GESLACHT:	LEEFTIJD:
<input type="checkbox"/> goed <input type="checkbox"/> iets minder goed <input type="checkbox"/> onvoldoende <input type="checkbox"/> slecht  WAT GEBRUIK JE OM DE TEST TE DOEN? <input type="checkbox"/> koptelefoon <input type="checkbox"/> speakers  HEB JIJ DEZE TEST AL VAKER GEDAAN? ZO JA, HOE VAAK: <input type="checkbox"/> nee <input type="checkbox"/> 1 keer <input type="checkbox"/> 2 keer <input type="checkbox"/> 3 keer <input type="checkbox"/> meer dan 3 keer	<input type="checkbox"/> man <input type="checkbox"/> vrouw  HOE WIST JIJ VAN DEZE TEST? <input type="checkbox"/> radio / tv <input type="checkbox"/> internet <input type="checkbox"/> krant/tijdschrift <input type="checkbox"/> bekenden <input type="checkbox"/> anders	<input type="checkbox"/> ouder namelijk: <input type="text"/> <input type="checkbox"/> 24 <input type="checkbox"/> 23 <input type="checkbox"/> 22 <input type="checkbox"/> 21 <input type="checkbox"/> 20 <input type="checkbox"/> 19 <input type="checkbox"/> 18 <input type="checkbox"/> 17 <input type="checkbox"/> 16 <input type="checkbox"/> 15 <input type="checkbox"/> 14 <input type="checkbox"/> 13 <input type="checkbox"/> 12 <input type="checkbox"/> jonger dan 12




← terug

verder →

-Kies VERDER.

#### 4. Lees.

Wat moet je doen?



<input type="checkbox"/>	het geluid uit zetten
<input type="checkbox"/>	het geluid harder zetten
<input type="checkbox"/>	het geluid zachter zetten
<input type="checkbox"/>	de koptelefoon opzetten
<input type="checkbox"/>	via de boxen luisteren

verder →

-Klik op VERDER.

Je ziet deze plaatjes.

De test bestaat uit 27 woorden.  
 Je kunt eerst naar voorbeelden luisteren.  
 Je hoort het woord  
 en je hoort geluid op de achtergrond.





-Klik op VERDER.

-Klik op het plaatje van het woord dat je hoort.

Soms kun je een woord niet verstaan. Dan klik je hier.



### **Let op!**

Je hoort alle woorden een paar keer.

-Doe de test.

Aan het eind van de test krijg je de uitslag.

Het is verstandig om de test ieder halfjaar te herhalen. Wil je daar bericht over? Vul dan je mailadres in op de site.

Email-adres voor je oorcheck-alert:



Als je niet goed hoort, moet je naar de huisarts. Die controleert je oren dan extra.

Dezelfde test maar dan met andere stemmen:



**Lange Frans**

**Baas B**

**VanKatoen**

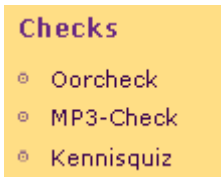


## **Test 2**

Ga naar de site [www.oorcheck.nl](http://www.oorcheck.nl).  
 -Regel het geluid van de computer.  
 -Zet het niet te hard.

Kijk op de startpagina.

Ga met de muis over het gele vak.



-Kies MP3-Check



-Start de test.

**bezig met laden...**

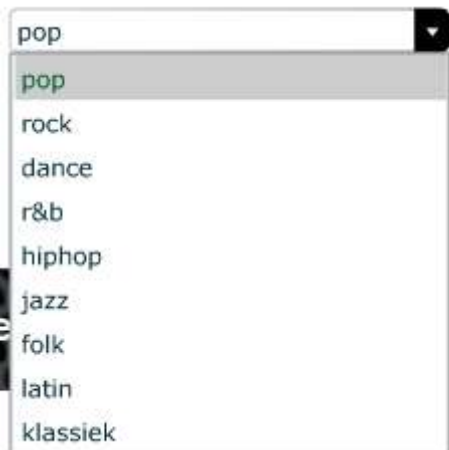


Even geduld...

Check je **luistergedrag**.  
 Beantwoord de 7 vragen.  
 -Start de test.



**1. Naar welke muziek luister jij graag?**



Klik op



## 2. Kies het merk van jouw MP3-speler.

-Gebruik de trekbalk.



Klik op



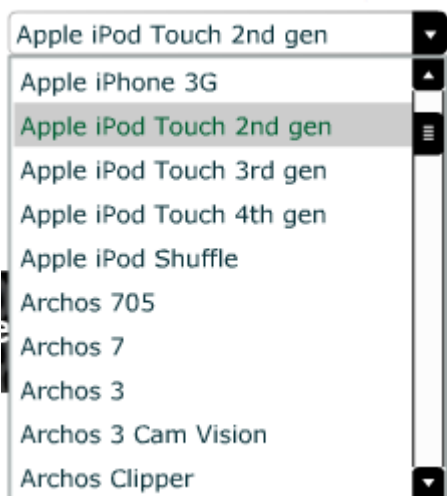
## 3. Welke koptelefoon gebruik je?

Gebruik je de koptelefoon die bij de MP3-speler hoort?

Klik dan op **VOLGENDE**.

Of kies hier het merk van jouw koptelefoon.

-Gebruik de trekbalk.




Klik op



#### 4. Hoe hard staat jouw MP3-speler?

-Sleep het zwarte knopje naar de sterkte die jij gebruikt.

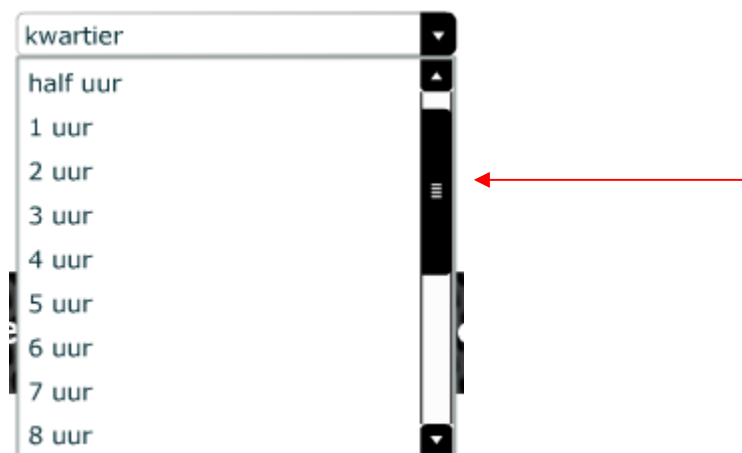


Klik op



#### 5. Hoe lang luister je per dag?

-Gebruik de trekbalk.



Klik op



#### 6. Hoe vaak gebruik je jouw MP3-speler?



Klik op



## 7. Wat zijn jouw gegevens?

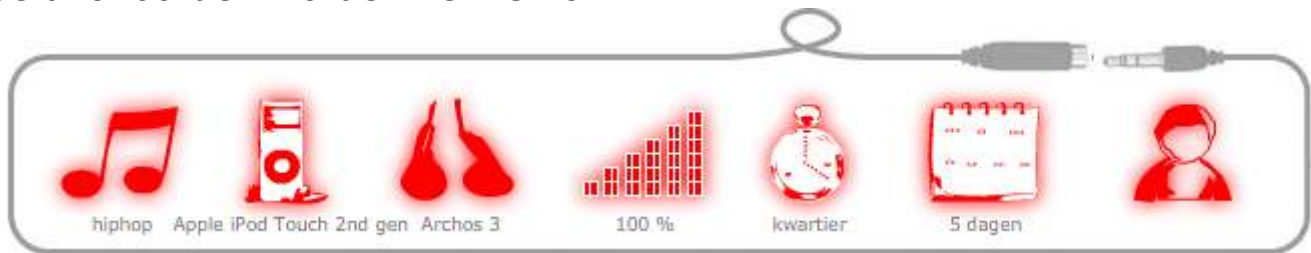
Klik op de witte pijltjes.

Geslacht:  vrouw  
 Leeftijd:  < 12  
 Hoogste opleiding:  geen opleiding of basisschool






Klik nu 2 keer op



Boven aan de pagina staan je antwoorden.  
Je antwoorden worden verwerkt.



## Wat heb jij ingevuld bij ....?

	soort muziek	
	merk MP3-speler	
	merk oordopjes	
	sterkte geluid	<input type="text"/> % (procent)
	hoe lang de luistert	<input type="text"/> minuten <input type="text"/> uur
	hoe vaak je luistert	<input type="text"/> dagen per week
	geslacht	
	school	
	leeftijd	



## Welke uitslag krijg jij?

<input type="checkbox"/>	<b>KANS OP GEHOORSCHADE: ZEER GROOT</b>	1	2	3	4	5	6	7	8	9	jaar
<input type="checkbox"/>	<b>KANS OP GEHOORSCHADE: GEMIDDELD</b>	1	2	3	4	5	6	7	8	9	jaar
<input type="checkbox"/>	<b>KANS OP GEHOORSCHADE: KLEIN</b>	1	2	3	4	5	6	7	8	9	jaar

## Wat kun je doen om de kans op schade aan je gehoor kleiner te maken?

Schrijf of typ het hier.

## Jezelf beschermen

Ga terug naar [www.oorcheck.nl](http://www.oorcheck.nl).

- Regel het geluid van de computer.
- Zet het niet te hard.

Je komt weer op de startpagina.



- Ga met de muis over het groene vak. Je ziet dit.

### Wat hoor je?

	een slijptol
	een tandartsboor
	gillend publiek
	een zwerm meeuwen

- Kies **Oordoppen: Fictie en Feiten**

Ga naar: **Oordoppen - Fictie en feiten**

- Klik op  .

- Lees de teksten.

### Wat staat in het stukje tekst onder het kopje...? Trek een lijn.

'Oordoppen zijn ondingen!'
De muziek wordt te zacht...
Ze vervormen het geluid...
Ze vallen uit of zitten niet lekker...
Je ziet er niet uit met oordoppen!...

Toch geniet je meer met oordoppen in.
Maar oordoppen met filters vervormen bijna niet.
Gebruik je ze niet? Dan word je 10 jaar eerder doof.
Veel oordoppen hebben een huidkleur of zitten helemaal in je oor.
Toch is er beslist een soort te vinden die jou goed past.